


# Montaż

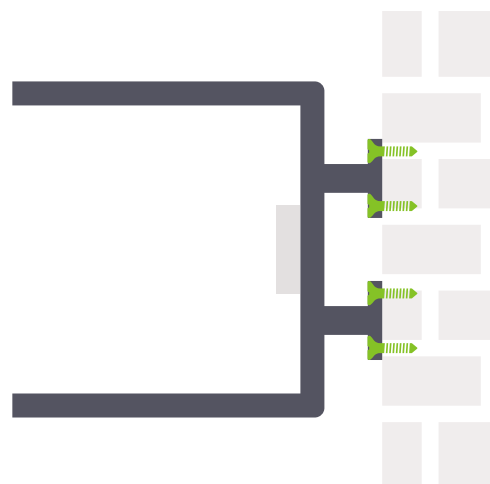
## Kaseton z ramą aluminiową dwustronny



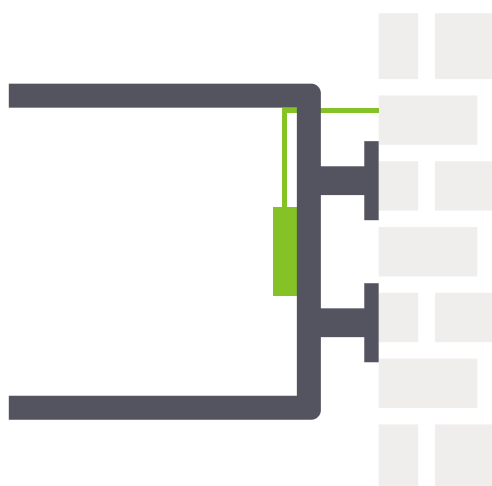
TanieKasetony.com  
PRODUCENT KASETONÓW REKLAMOWYCH



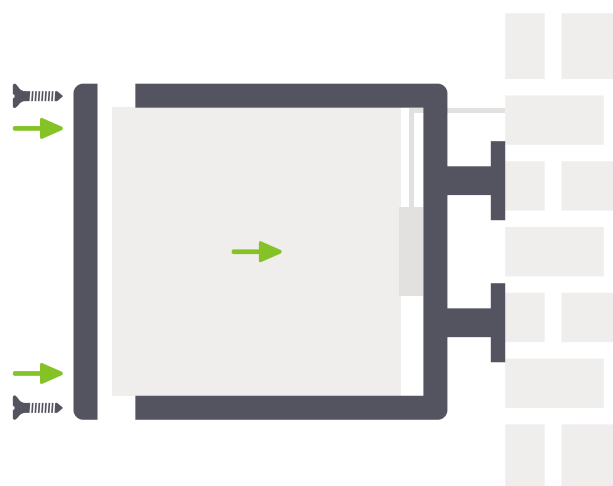
- 1** Odkręcamy bok kasetonu i ostrożnie wysuwamy lica kasetonu.



- 2** Kaseton przykręcamy do elewacji bezpośrednio poprzez uchwyty montażowe.



- 3** W dowolnym miejscu wiercimy otwór na przewód zasilający, który podłączamy do zasilacza.



- 4** Ostrożnie wsuwamy lica i przykręcamy bok kasetonu.