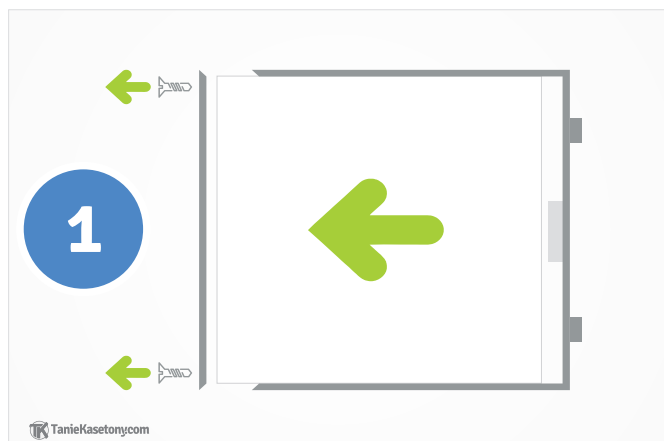
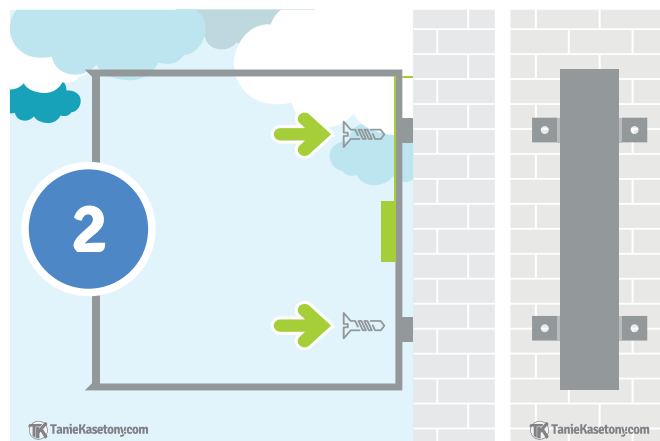


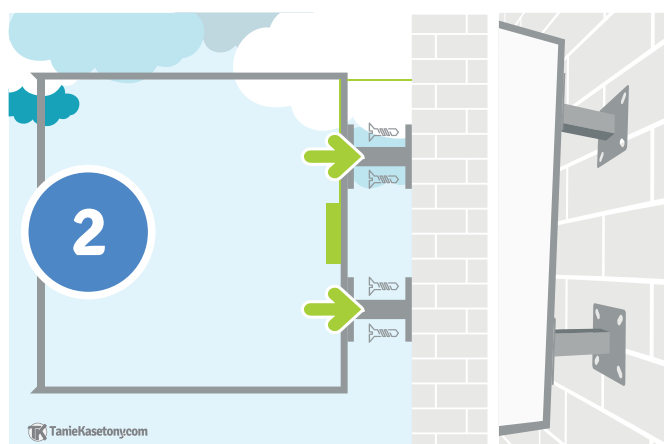
Kaseton Standard • dwustronny



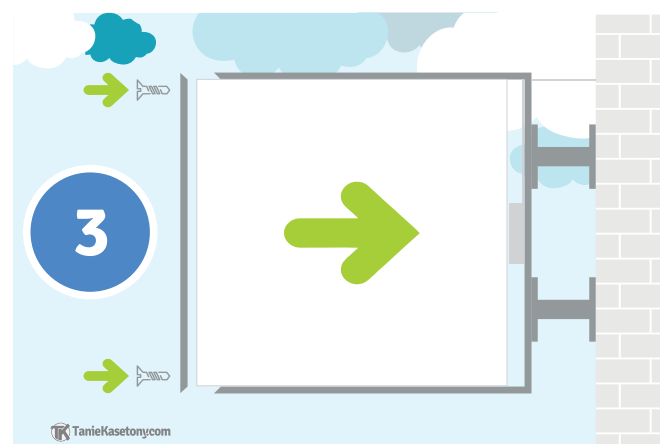
Odkręcamy bok kasetonu i ostrożnie wysuwamy lica kasetonu.



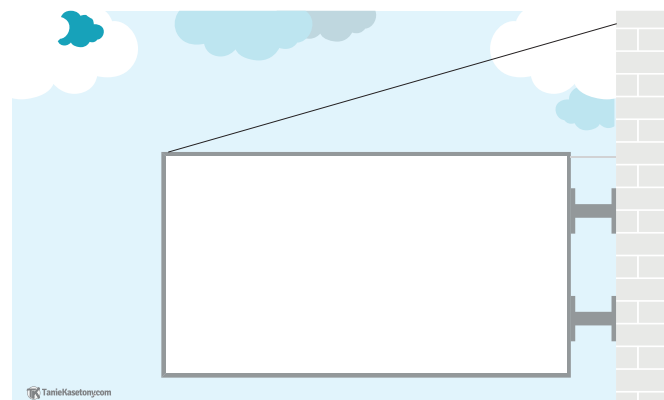
Kaseton przykręcamy do elewacji bezpośrednio poprzez uchwyty montażowe zwykłe. W dowolnym miejscu wiercimy otwór na przewód zasilający, który podłączamy do zasilacza.



Kaseton przykręcamy do elewacji bezpośrednio poprzez uchwyty montażowe dystansowe. W dowolnym miejscu wiercimy otwór na przewód zasilający, który podłączamy do zasilacza.



Ostrożnie wsuwamy lica i przykręcamy bok kasetonu.



Do kasetonów gdzie dłuższy bok przekracza 75 cm zalecamy zastosowanie linki "odciągowej" połączonej z kasetonem za pomocą śruby wkręcanej w nitonakrętkę.

Uwaga! Połączenia elektryczne może wykonać tylko osoba posiadająca odpowiednie uprawnienia.